








# Progression vocabulaire PS (en REP) – 1

## Période 1



semaine	Albums travaillés	Thème abordé	Mots à mémoriser (mots nouveaux en gras)	outils
1	<b>Biscotte</b> <b>La rentrée des classes</b> Edition de livres pour enfants, albums, kamishibai et exploitations pédagogiques (pemf.fr)	 <b>Les noms des adultes, les lieux de l'école</b>	Photos des <b>adultes</b> de l'école, apprentissage des <b>prénoms des élèves</b> de la classe (réalisation d'un powerpoint avec leurs photos), images de <b>Biscotte et des personnages, lieux de l'école</b> pris en photos (powerpoint) <b>Les jeux en rapport avec la période:</b> <a href="#">jrentrée et bébé documents à télécharger sur les livres de Biscotte, la rentrée et Biscotte, les bébés - Site de biscotte-ecole ! (jimdofree.com)</a>	Cartes lieux de l'école Biscotte <a href="#">les lieux de l'école par Michel Rius - Site de biscotte-ecole ! (jimdofree.com)</a>
2	<b>Biscotte,</b> <b>L'autonomie</b> <b>Les besoins essentiels</b>	 <b>Gagner en autonomie, Se faire comprendre sur les besoins essentiels, Rester à un atelier qq mn</b>	Premiers regroupements collectifs : on chante, on apprend à connaître Biscotte et les autres personnages (voir cartes), on écoute la lecture des 2 livres de Biscotte (la rentrée et l'autonomie/les besoins essentiels), on prend connaissance des affichages en rapport avec les livres (plus d'infos sur le site biscotte-ecole)	Cartes les besoins essentiels <a href="#">autonomie et activités physiques, documents sur les livres - Site de biscotte-ecole ! (jimdofree.com)</a>
3-4	<b>Biscotte,</b> <b>Les bébés + 2 premiers albums</b>	 <b>L'espace « poupées » sera travaillé pendant 3 ou 4 semaines</b>	Présentation de la mallette de Biscotte: les objets travaillés (ou cartes images) seront à l'intérieur. Dans la mallette de Biscotte: <b>la tétine, le bavoir, la poupée, le biberon, la couche, le pot, le doudou</b>	Cartes bébé <a href="#">cartes sur le thème des bébés - Site de biscotte-ecole ! (jimdofree.com)</a> (36 cartes)
5-6	<b>Biscotte,</b> <b>Les bébés + Les règles de l'école</b>	 <b>L'espace « poupées » sera travaillé pendant 3 ou 4 semaines établir un règlement avec les élèves à partir des cartes fournies</b>	Dans la mallette de Biscotte: la tétine, le bavoir, la poupée, le biberon, la couche, le pot, le doudou + <b>la serviette de toilette, le lit, le bol, la cuillère, le body, les lingettes, mettre, donner, faire</b> <b>Semaine 6 avec des cartes :</b> <i>la poussette, les jouets, la baignoire, les chaussons, la chaise haute, porter, coucher, habiller, faire un câlin, donner le biberon, changer la couche, laver, embrasser, sourire, parler, bercer, promener + niveau élevé: le couffin, la gigoteuse, le tapis d'éveil, la couverture, la toise, la table à langer, le transat, le mobile</i>	Cartes et jeux les règles de l'école <a href="#">règles Documents à télécharger sur le livre des règles de l'école - Site de biscotte-ecole ! (jimdofree.com)</a>
+	<b>Anis et Moka , La rentrée et les règles + autres albums sur les bébés</b>	 <b>Les relations humaines, la coopération, la vie en collectivité</b>	Le livre Anis et Moka peut accompagner la période 1 et être exploité pour des élèves qui parlent déjà en phrases simples ou complexes. <a href="#">Amazon.fr : Domitille Bethune Kim Moutoussamy</a>	cartes du livre pour travailler la syntaxe et la compréhension du récit



# Progression vocabulaire PS (en REP) – 2

## Période 2




semaine	Albums travaillés	Thème abordé	Mots à mémoriser (mots nouveaux en gras)	outils
1	Byron Barton Ma voiture Mon bus Aéroport, sur le chantier...		<b>Les véhicules</b> Dans la mallette de Biscotte: <b>une voiture, un camion, un avion, une moto, un (auto)bus, un vélo, un bateau, un train, un garage +</b> Avec des mimes pour expliquer les verbes : <b>avancer, reculer, monter, descendre, conduire, se garer, arrêter</b>	Cartes véhicules <a href="http://Lesvehicules-Sitedebiscotte-ecole!(jimdofree.com)">Les véhicules - Site de biscotte-ecole ! (jimdofree.com)</a> Comptine des véhicules: <a href="http://comptinedesvehicules-Sitedebiscotte-ecole!(jimdofree.com)">comptine des véhicules - Site de biscotte-ecole ! (jimdofree.com)</a>
2-3	Mon vélo Trains + docs sur véhicules		<b>Les véhicules</b> un camion de pompiers, un tracteur, une voiture de police, une ambulance, un hélicoptère, une fusée, un tapis de voitures, une remorque	Cartes véhicules <a href="http://Lesvehicules-Sitedebiscotte-ecole!(jimdofree.com)">Les véhicules - Site de biscotte-ecole ! (jimdofree.com)</a>
4	Elfi, le lutin farceur (Sur Amazon) <a href="http://Amazon.fr:DomitilleBethuneKimMoutoussamy">Amazon.fr : Domitille Bethune Kim Moutoussamy</a>		<b>Noël</b> Les mots de Noël (imagiers en carte) Le sapin, le sapin de Noël, la boule, les cadeaux, les guirlandes, la botte, le bonnet, la barbe, le Père Noël, la ceinture, les étoiles, la cloche, le cadeau, le bonhomme de neige, la chaussette, la bougie, le traîneau, les rennes ; décorer, accrocher	Cartes Noël (40 mots) <a href="http://Exploitationspedagogiques-Sitededomitillebethune!(jimdofree.com)">Exploitations pédagogiques - Site de domitille-bethune ! (jimdofree.com)</a>
5-6	Biscotte, la fête de Noël (sur Amazon) <a href="http://Amazon.fr-Biscotte,lafetedeNoel-Bethune,Domitille,Rius,Michel-Livres">Amazon.fr - Biscotte, la fête de Noël - Béthune, Domitille, Rius, Michel - Livres</a>		<b>Noël</b> La lettre, le nœud, la couronne, la hotte, le calendrier, le lutin, le grelot, la cheminée sur le toit, la cheminée dans la maison Le Père Noël lit la liste, la neige, il neige, le flocon, offrir un cadeau. Le Père Noël arrive, le Père Noël passe par la cheminée, le Père Noël dépose les cadeaux	Cartes dessins Noël avec Biscotte <a href="http://NoelparMichelRius-Sitedebiscotte-ecole!(jimdofree.com)">Noël par Michel Rius - Site de biscotte-ecole ! (jimdofree.com)</a>
+	Anis et Moka , La rentrée et les règles + autres albums sur Noël (sur Amazon)		<b>Les relations humaines, la coopération, la vie en collectivité</b> Le livre Anis et Moka 1 peut accompagner la période 2 et être exploité pour des élèves qui parlent déjà en phrases simples ou complexes. <a href="http://Amazon.fr:DomitilleBethuneKimMoutoussamy">Amazon.fr : Domitille Bethune Kim Moutoussamy</a>	cartes du livre pour travailler la syntaxe et la compréhension du récit



# Progression vocabulaire PS (en REP) – 3

## Période 3



semaine	Albums travaillés	Thème abordé	Mots à mémoriser (mots nouveaux en gras)	outils
1	<p>La Galette de Accès éditions + Mes tout p'tits docs « le repas »</p>  	<p><b>La cuisine, la vaisselle, la galette</b></p>	<p>Dans la mallette de Biscotte: <b>assiette, fourchette, couteau, cuillère, verre, tasse, bol, casserole, set de table, carafe, casserole, poêle</b> + carte boire, manger, faire la vaisselle, rincer, essuyer</p>	<p>Cartes vaisselle  <a href="http://la.vaisselle-Site.de.biscotte-ecole!(jimdofree.com)">la vaisselle - Site de biscotte-ecole ! (jimdofree.com)</a>            On mange une galette des rois</p>
2-3	<p>Une galette bien faite avec du beurre dedans (sur Amazon)  <a href="http://Amazon.fr:Domitille.Bethune.Kim.Moutoussamy">Amazon.fr : Domitille Bethune Kim Moutoussamy</a></p> 	<p><b>La cuisine, la vaisselle, la galette, la compote de pommes</b></p>	<p>Dans la mallette de Biscotte:  <b>Cartes: éplucher, couper, faire chauffer/cuire, écraser, verser, remplir, mettre, goûter</b></p>	<p>Cartes vaisselle  <a href="http://la.vaisselle-Site.de.biscotte-ecole!(jimdofree.com)">la vaisselle - Site de biscotte-ecole ! (jimdofree.com)</a>            Fabrication d'une compote de pommes</p>
4	<p><b>Biscotte, Le corps et l'hygiène</b>  <a href="http://Edition.de.livres.pour.enfants.albums.kamishibai.et.exploitations.pedagogiques(pemf.fr)">Edition de livres pour enfants, albums, kamishibai et exploitations pédagogiques (pemf.fr)</a></p> 	<p><b>La trousse de toilette Le lavage des bébés</b></p>	<p>Dans la mallette de Biscotte: <b>savon, serviette, shampoing, dentifrice, brosse à dents, brosse à cheveux, lingettes, ciseaux, mouchoirs, coton-tige, coupe-ongles, peigne, maquillage, gant de toilette</b>, + cartes laver, frotter, rincer, essuyer, sécher, coiffer + autres mots en ateliers selon les niveaux</p>	<p>Cartes hygiène  <a href="http://l'hygiene-Site.de.biscotte-ecole!(jimdofree.com)">l'hygiène - Site de biscotte-ecole ! (jimdofree.com)</a>            On lave les poupées de la classe</p>
5-6	<p><b>Biscotte, Le corps et l'hygiène</b></p> 	<p><b>La trousse de toilette Le lavage des bébés Le corps</b></p>	<p>Dans la mallette de Biscotte:  <b>Cartes: nez, bouche, yeux, oreilles, dents, langue, joue, cheveux, moustaches, barbe, tête, visage / main, ventre, dos, fesses, jambes, genoux, bras, doigts, pieds</b> + autres mots en ateliers selon les niveaux</p>	<p>Cartes hygiène+cartes corps  <a href="http://le.corps-Site.de.biscotte-ecole!(jimdofree.com)">le corps - Site de biscotte-ecole ! (jimdofree.com)</a>            Apprentissage de la comptine « sur mon visage » <a href="http://corps.Documents.à.télécharger.sur.le.livre.Biscotte,le.corps.et.l'hygiène-Site.de.biscotte-ecole!(jimdofree.com)">corps Documents à télécharger sur le livre Biscotte, le corps et l'hygiène - Site de biscotte-ecole ! (jimdofree.com)</a></p>
+	<p><b>Anis et Moka (2) qui arrivera en début 2024</b></p> 	<p><b>Vivre ensemble sur le thème des coins jeux et du matériel de l'école</b></p>	<p>Le livre Anis et Moka 2 qui sortira en P3 normalement pourra accompagner la période 3 et 4 et être exploité pour des élèves qui parlent déjà en phrases simples ou complexes.</p>	<p>cartes du livre pour travailler la syntaxe et la compréhension du récit</p>



# Progression vocabulaire PS (en REP) – 4


## Période 4



semaine	Albums travaillés	Thème abordé	Mots à mémoriser (mots nouveaux en gras)	outils
1	Je m'habille et je te croque de Bénédicte Guettier 	<b>Les vêtements</b>	Dans la valise de Biscotte: <b>habits, vêtements, pantalon, chaussette, T-shirt, pull, manteau, bonnet, gant, botte, chaussure, lunettes, robe, culotte, jupe,</b>	Cartes vêtements <a href="http://les.vêtements-Site.de.biscotte-ecole!(jimdofree.com)">les vêtements - Site de biscotte-ecole ! (jimdofree.com)</a>
2-3	Mes tout p'tits docs, les habits 	<b>Les vêtements</b>	Basket, gilet, chemise, short, collants, maillot de bain, pyjama, cravate, bouton, fermeture, casquette, slip, caleçon, + mettre, enlever, s'habiller, enfiler, se déshabiller, avoir chaud, avoir froid	Cartes vêtements <a href="http://les.vêtements-Site.de.biscotte-ecole!(jimdofree.com)">les vêtements - Site de biscotte-ecole ! (jimdofree.com)</a>
4	Picotine et la chasse au chocolat <a href="http://Amazon.fr:DomitilleBethuneKimMoutoussamy">Amazon.fr : Domitille Bethune Kim Moutoussamy</a> 	<b>Picotine et la chasse au chocolat</b>	<u>cartes:</u> Raffoler, une cloche, une fermière, une ferme, une cuisine, un placard, picorer, gronder, gourmande, cacher, maligne, chercher, une baignoire, attraper, un tiroir, un miroir, une armoire, sur, en haut, en bas, à côté, dans, devant, derrière, grossir, se transformer, un panier, être puni, rassuré, remercier, pondre, un œuf, des œufs en chocolat, la chasse aux œufs	Cartes en rapport avec le livre <a href="http://Picotine.et.la.chasse.au.chocolat-Site.de.domitille-bethune!(jimdofree.com)">Picotine et la chasse au chocolat - Site de domitille-bethune ! (jimdofree.com)</a>
5-6	Biscotte, Les activités et le matériel de l'école <a href="http://Edition.de.livres.pour.enfants,albums,kamishibai.et.exploitations.pédagogiques(pemf.fr)">Edition de livres pour enfants, albums, kamishibai et exploitations pédagogiques (pemf.fr)</a> 	<b>les activités et le matériel de l'école</b>	Dans la mallette de Biscotte: <b>livre, colle, gommettes, peinture, pinceaux, ciseaux, feutres, crayons, stylo chaise, table, banc, meuble, cerceau, vélo</b> + <u>cartes:</u> Coller, lire/raconter, peindre, découper, dessiner, jouer, faire de la musique, sauter, pédaler, regarder, danser, courir, chanter, construire, écrire, ranger, verser	Cartes matériel et actions en rapport avec l'école
+	Anis et Moka (2) qui arrivera en début 2024 	<b>Vivre ensemble sur le thème des coins jeux et du matériel de l'école</b>	Le livre Anis et Moka 2 qui sortira en P3 normalement pourra accompagner la période 3 et 4 et être exploité pour des élèves qui parlent déjà en phrases simples ou complexes.	cartes du livre pour travailler la syntaxe et la compréhension du récit





semaine	Albums travaillés	Thème abordé	Mots à mémoriser (mots nouveaux en gras)	outils
1	Documentaires sur les animaux de la ferme de Auzou 	<b>La ferme</b>	Dans la mallette de Biscotte: <b>lapin, mouton, chèvre, cheval, vache, cochon, canard, poule, âne, coq, dindon</b>	Cartes la ferme <a href="http://laferme-sitedebiscotte-ecole.jimdofree.com">la ferme - Site de biscotte-ecole ! (jimdofree.com)</a>
2-3	Papa coq De JC Sarrazin 	<b>La ferme</b>	<b>Ferme, fermier, fermière, bébés animaux + ce qu'ils mangent, leur bruit, ce qu'ils nous donnent</b>	Cartes la ferme <a href="http://laferme-sitedebiscotte-ecole.jimdofree.com">la ferme - Site de biscotte-ecole ! (jimdofree.com)</a>
4-5	<b>Biscotte, les activités physiques</b> <small>Edition de livres pour enfants, albums, kamishibai et exploitations pédagogiques (pemf.fr)</small> 	<b>Les activités physiques</b>	<b>Cartes + dans la salle de motricité: l'échelle, la caisse haute / le plinth, le banc, le tunnel, le mur d'escalade, le toboggan, les haies, la poutre, le tapis, les plots, les balles, la roue, les cerceaux, les cartons, la ronde, les foulards, la musique + attendre, monter, sauter, marcher, ramper, grimper, glisser, enjamber, m'équilibrer, rouler, slalomer, courir, lancer, pousser, respecter, coopérer, porter, ranger, cacher, danser, se reposer, se calmer</b>	Cartes motricité <a href="http://lematérieldemotricité-sitedebiscotte-ecole.jimdofree.com">le matériel de motricité - Site de biscotte-ecole ! (jimdofree.com)</a>
6-7	<b>Bilybip découvre le printemps</b> <small>Amazon.fr : Domitille Bethune Kim Moutoussamy</small> 	<b>Le printemps et l'été</b>	un étang, de l'eau, du sable, des cailloux, des nénuphars, des roseaux, une grenouille, des têtards, des poissons, beige, des boutons (maladie), un prisonnier, s'accrocher, se retourner, se moquer, se mettre à l'écart, des bulles multicolores, des points, des traits, des ronds, un quadrillage, des oiseaux, un arbuste, le ciel / la terre, suivre, des pousses, des fleurs, le soleil, un arbre, se balancer / le vent, des insectes / les petites bêtes, butiner le pollen, les œufs dans les nids, des champs, un ruisseau, un arc-en-ciel, s'émerveiller, des plantes, la naissance d'un poussin, une poule et ses poussins, une cane et ses canetons, une lapine et ses lapereaux, questionner, une tulipe, des jonquilles, des marguerites, une coccinelle, un papillon, une chenille, des escargots, des fourmis, un scarabée, une punaise gendarme, un cloporte, une araignée, un poisson volant	Cartes liées à l'album <a href="http://bilybipdecouvreleprintemps-sitebedomitille-bethune.jimdofree.com">Bilybip découvre le printemps - Site de domitille-bethune ! (jimdofree.com)</a>
+	<b>Ma maîtresse est fantastique</b> (à venir en 2024 chez Thomas Jeunesse) <small>livre sonore bébé, livre musical bébé, comptines sonores (thomasjeunesse.com)</small>	Débuter la phonologie chez les PS en P4 et P5	jeux avec les mots, écoute des sons, rimes, ...	Inclus dans le livre